Ministerie van Financiën

BELANGRIJKSTE WIJZIGINGEN BELASTINGEN **2021**

Van ons allemaal **Voor ons allemaal**

Belangrijkste wijzigingen belastingen 2021

Inleiding

Op 15 december 2020 heeft de Eerste Kamer ingestemd met het Belastingplan 2021. De wet kan niet eerder in werking treden dan nadat de Koning deze heeft goedgekeurd en de wet ook is gepubliceerd. Vooruitlopend op de goedkeuring door de Koning en de publicatie van de wet geeft het ministerie van Financiën in dit bericht een overzicht van de belangrijkste wijzigingen in de belastingen per 2021.

De inflatiecorrectie voor 2021 leidt tot een bijstelling van de daarvoor in aanmerking komende bedragen met 1,6 procent. Wijzigingen die enkel veroorzaakt worden door de inflatiecorrectie worden alleen weergegeven in de bijlagen. De overige wijzigingen worden toegelicht in de hoofdstukken 1 tot en met 5.

Hoofdstukindeling

Hoofdstuk 1 **Inkomsten- en loonbelasting**

Hoofdstuk 2 **Belastingen op milieugrondslag**

Hoofdstuk 3 **Autobelastingen**

Hoofdstuk 4 **Vennootschapsbelasting**

Hoofdstuk 5 **Overig**

Bijlage 1 **Fiscale parameters 2018-2021**

Bijlage 2 **Aanvullende fiscale parameters 2020**

Aanvullende informatie

Dit document geeft een overzicht van de belangrijkste wijzigingen in de belastingen. Meer informatie over de voorwaarden en uitvoering van belastingregels vindt u op www.belastingdienst.nl. Meer informatie over de achtergrond van belastingwetgeving vindt u op www.rijksoverheid.nl/belastingplan.

1. Inkomsten- en loonbelasting

Binnen de inkomsten- en loonbelasting vinden diverse veranderingen plaats op het gebied van tarieven, heffingskortingen en aftrekposten. Op www.watbetekentditvoormij.nl is een overzicht te verkrijgen van de gevolgen van de veranderingen samen.

1.1. Tarieven box 3 (belastbaar inkomen uit spaar- en belegd vermogen)

Het heffingvrije vermogen wordt per 1 januari 2021 verhoogd van € 30.846 naar € 50.000 (en € 100.000 voor fiscaal partners). De schijfgrenzen worden aangepast en het forfaitaire rendement wordt bijgewerkt aan de hand van de recente gemiddeld behaalde rendementen op sparen en beleggen. Het rendement over sparen daalt van 0,07% naar 0,03% en het rendement over beleggingen stijgt van 5,28% naar 5,69%. Daarnaast stijgt het belastingtarief op het inkomen uit sparen en beleggen van 30% naar 31%. De uitkomsten voor het rendement in de vermogensschijven zijn weergegeven in de onderstaande tabel. Het hogere heffingvrije vermogen heeft geen gevolgen voor vermogenstoetsen van inkomensafhankelijke regelingen zoals toeslagen.

Schijf	Box 3-vermogen (€) op peildatum (1 jan)	RI (0,03%)	RII (5,69%)	Effectief forfaitair rendement
1	0 - 50.000	67%	33%	1,90%
2	50.000 - 950.000	21%	79%	4,50%
3	950.000 - ...	0	100%	5,69%

Tabel 1: Wijzigingen box 3

1.2. Heffingskortingen

In bijlage 1 vindt u het volledige overzicht van parameters die de heffingskortingen beschrijven. Hieronder worden de belangrijkste veranderingen ten opzichte van 2020 verder toegelicht.

1.2.1 Algemene heffingskorting

De algemene heffingskorting (AHK) stijgt in 2021 met € 126 tot € 2.837 voor inkomens tot € 21.043. Door een extra verhoging van de AHK neemt het besteedbaar inkomen toe voor mensen met een inkomen tot € 68.507. De AHK bouwt af voor inkomens tussen € 21.043 en € 68.507, waardoor lagere inkomens het meeste profiteren van de verhoging van de AHK. Figuur 2 geeft dit grafisch weer voor belastingplichtigen jonger dan de AOW-leeftijd. AOW-gerechtigden hebben geen recht op de volledige verhoging van het maximumbedrag van de AHK, omdat zij niet premieplichtig zijn voor de AOW. Voor hen stijgt de maximale AHK met € 56.

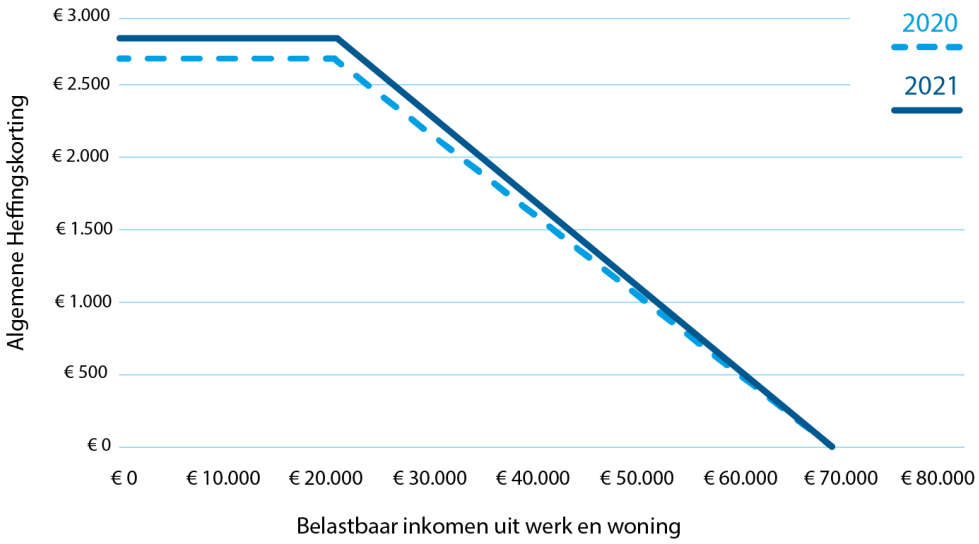

Figuur 2: Algemene heffingskorting

1.2.2 Arbeidskorting

De arbeidskorting stijgt voor alle werkenden met een arbeidsinkomen tot € 105.736. De arbeidskorting hangt af van het arbeidsinkomen. De arbeidskorting kent drie knikpunten. Het maximumbedrag aan arbeidskorting stijgt met € 184, € 242 en € 386 tot respectievelijk € 463, € 3.837 en € 4.205 bij deze drie knikpunten. Figuur 3 geeft de ontwikkelingen grafisch weer.

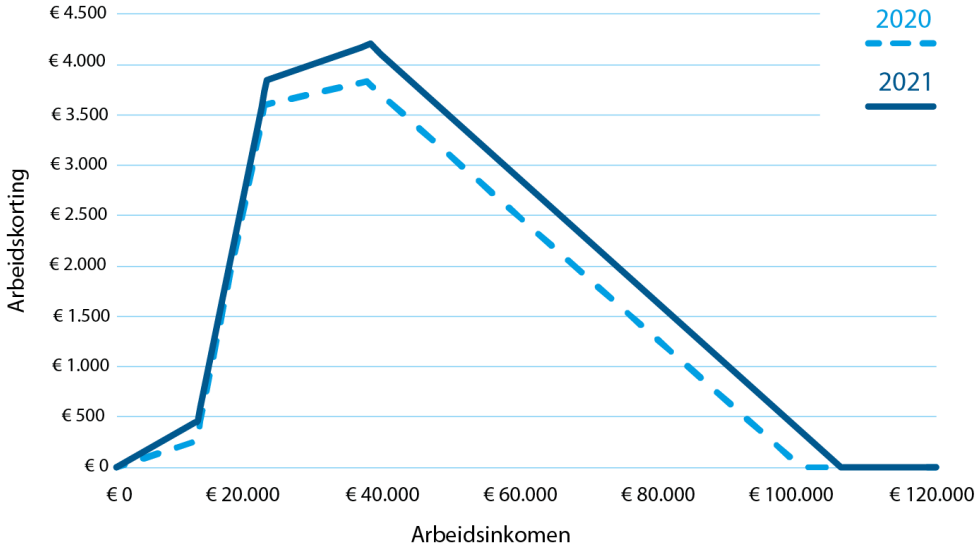

Figuur 3: Arbeidskorting

1.2.3 Ouderenkorting

In 2021 gaat de maximale ouderenkorting met € 81 omhoog naar € 1.703. Ouderen met een jaarinkomen tot € 49.323 hebben hier voordeel van. De veranderingen ten opzichte van 2020 zijn weergegeven in figuur 4.

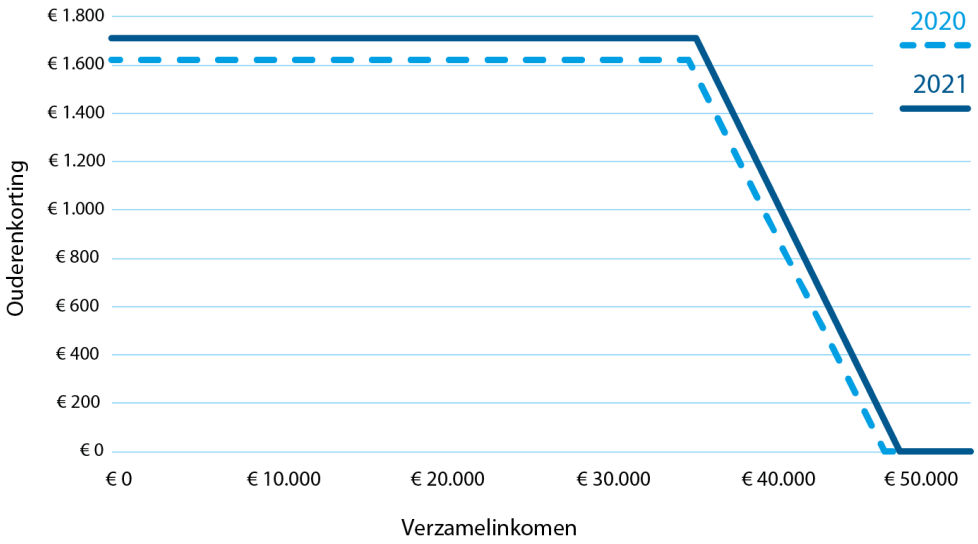

Figuur 4: Ouderenkorting

1.2.4 Inkomensafhankelijke combinatiekorting

In 2021 gaat de maximale inkomensafhankelijke combinatiekorting (IACK) met € 66 omlaag naar € 2.815. Door een uitspraak van de Hoge Raad krijgt een ruimere groep co-ouders recht op de IACK. Om de IACK betaalbaar te houden, verlaagt het kabinet daarom eenmalig deze korting in 2021. De veranderingen ten opzichte van 2020 zijn weergegeven in figuur 5.

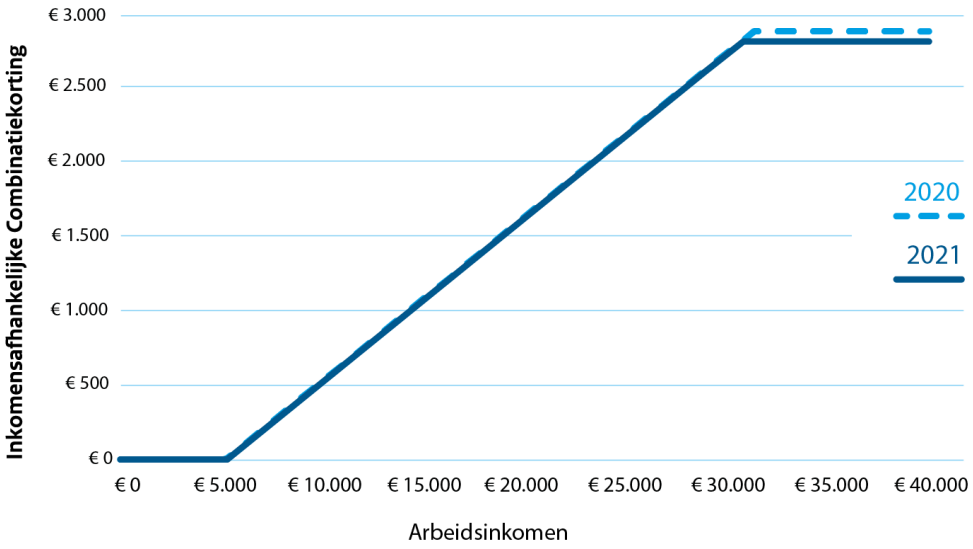

Figuur 5: Inkomensafhankelijke combinatiekorting

1.3 Basistarief inkomstenbelasting lager in 2021

In 2021 wordt het basistarief van 37,35% voor het inkomen tot en met € 68.507 verlaagd met 0,25 procentpunt naar 37,10%. Het toptarief wijzigt niet en blijft 49,50%. In 2021 geldt voor AOW-gerechtigden met een inkomen tot en met € 35.129 (of € 35.941 voor mensen geboren voor 1946) een gecombineerd tarief van 19,20% omdat zij niet premieplichtig zijn voor de Algemene Ouderdomswet (AOW).

1.4 (Om)scholing toegankelijker vanaf 2021

Werknemers kunnen van hun werkgever onder bepaalde voorwaarden scholing vergoed of verstrekt krijgen die is vrijgesteld van loonheffingen. Vanaf 2021 kunnen ook ex-werknemers onder bepaalde voorwaarden scholing op kosten van de ex-werkgever volgen. Deze scholingskosten zijn dan vrijgesteld van loonheffingen. Het kabinet wil op deze manier (om)scholing toegankelijker maken.

1.5 Zelfstandigenaftrek

De zelfstandigenaftrek wordt de komende jaren stapsgewijs afgebouwd. Per 1 januari 2021 wordt de zelfstandigenaftrek daarbij verlaagd van € 7.030 naar € 6.670. Hiermee worden de fiscale verschillen tussen zelfstandigen en werknemers kleiner. Zelfstandigen profiteren in 2021 in het algemeen wel van hogere heffingskortingen en een lager basistarief in de inkomstenbelasting.

Figuur 6: Zelfstandigenaftrek

1.6 Verlaging vrije ruimte werkkostenregeling

De vrije ruimte van de werkkostenregeling bedroeg in 2020 kort gezegd 1,7% van de loonsom tot en met € 400.000 plus 1,2% van de resterende loonsom. In 2021 wordt het percentage in deze tweede schijf teruggebracht van 1,2% naar 1,18%.[1]

1.7 Baangerelateerde Investeringskorting (BIK)

Om te zorgen dat bedrijven ondanks de crisis blijven investeren, en waar mogelijk investeringen naar voren halen, treedt met ingang van 1 januari 2021 voor de duur van twee jaar de BIK in werking. Bedrijven die belastingplichtig zijn voor de inkomsten- of vennootschapsbelasting kunnen voor investeringen een afdrachtvermindering op hun loonheffing toepassen. Deze afdrachtvermindering bedraagt 3,9% voor investeringen tot € 5.000.000 per kalenderjaar en 1,8% voor het investeringsbedrag boven € 5.000.000 per kalenderjaar. Deze afdrachtvermindering is van toepassing op investeringen van tenminste € 1.500 per bedrijfsmiddel en ten minste € 20.000 per aanvraag.

[1] *Het percentage in de eerste schijf bedraagt 3% in 2020 in plaats van 1,7% als tegemoetkoming voor werkgevers in de coronacrisis.*

De BIK is van toepassing op investeringen waarvoor de verplichtingen ter zake van de aanschaf zijn aangegaan na 1 oktober 2020, de betaling(en) voor de investering in 2021 of 2022 volledig zijn gedaan en het bedrijfsmiddel binnen zes maanden na de laatste betaling in gebruik is genomen. Doordat de BIK wordt verrekend in de loonheffing, kan de BIK alleen worden toegepast door bedrijven met personeel, de zogenoemde BIK-inhoudingsplichtige. Een BIK-inhoudingsplichtige kan met ingang van 1 september 2021 een BIK-verklaring aanvragen bij de Rijksdienst voor Ondernemend Nederland (RVO). Op basis van deze verklaring kan de BIK-inhoudingsplichtige de afdrachtvermindering in zijn loonaangifte toepassen.

De mogelijkheid om als 'fiscale eenheid' gebruik te maken van de BIK, gaat pas later in. De Europese Commissie moet dit specifieke onderdeel nog goedkeuren. Als na deze goedkeuring de mogelijkheid om als 'fiscale eenheid' gebruik te maken van de BIK gaat gelden, is dit met terugwerkende kracht tot en met 1 januari 2021.

Indien die goedkeuring onverhoopt niet komt, zullen de percentages van de BIK met terugwerkende kracht tot 1 januari 2021 worden verhoogd. Bij grote investeringen in een jaar wordt de korting tot € 5 miljoen in dat geval 5%, daarboven 2,08%.

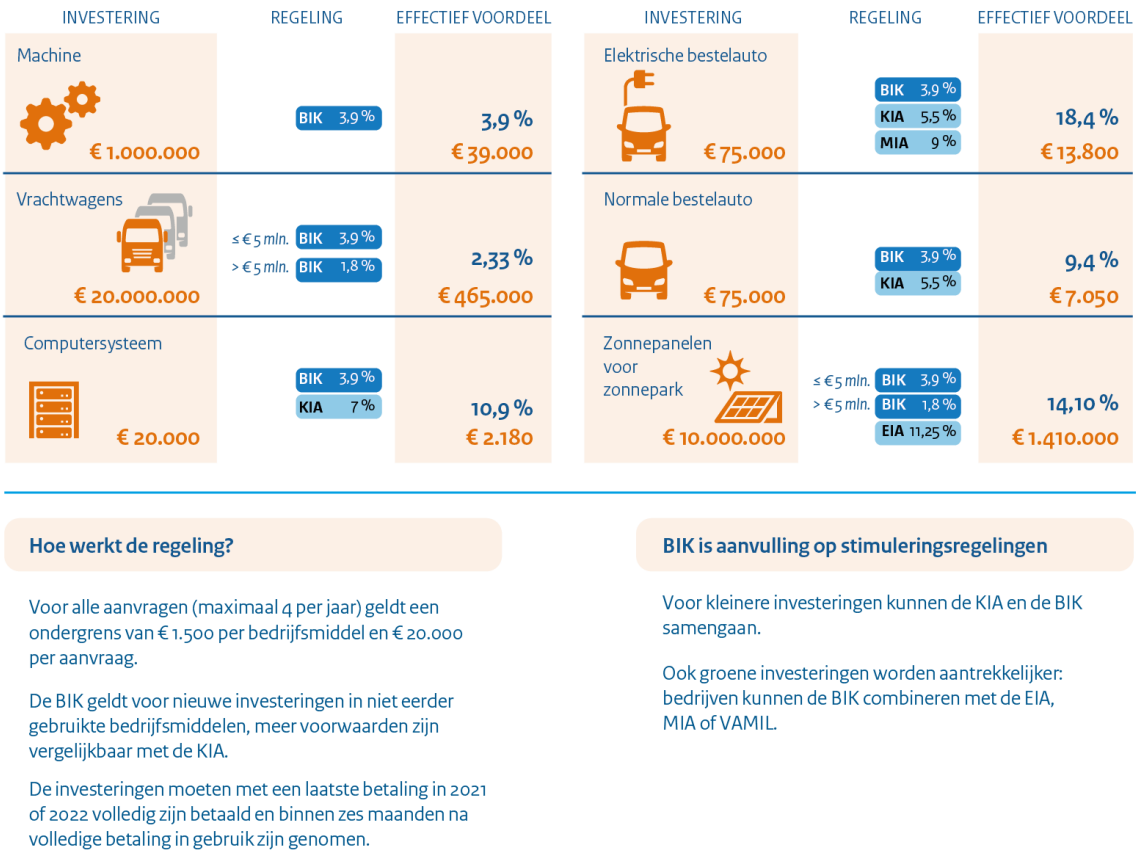

Figuur 7: Baangerelateerde Investeringskorting[2]

[2] *Het voordeel van de KIA, MIA en EIA is afhankelijk van de rechtsvorm, de hoogte van de winst die een bedrijf maakt en de belastingtarieven die daarbij horen. in de rekenvoorbeelden is uitgegaan van een effectief tarief van 25%. De KIA en de BIK zijn gebaseerd op het totale investeringsvolume in een jaar, de MIA en de EIA kunnen per bedrijfsmiddel worden aangevraagd. In de rekenvoorbeelden is bij de KIA en de BIK ervan uitgegaan dat dit de enige investering is in een jaar.*

2 Belastingen op milieugrondslag

2.1 Wet opslag duurzame energie- en klimaattransitie

Huishoudens en bedrijven dragen via hun energierekening allemaal bij aan investeringen in duurzame energie. Bedrijven zijn vanaf 2020 meer gaan bijdragen aan de ODE dan huishoudens, namelijk 2/3e in plaats van de helft. De ODE-tarieven voor 2021 volgen deze verhoudingen. De tarieven volgen de stijging van de uitgaven van de subsidieregeling SDE++. Tot slot gaat de belastingvermindering, de vaste teruggave op de energiebelastingen, iets omhoog.

Aardgas in cent/m³	Tarieven 2020	Tarieven 2021
0-170.000 m³	7,75	8,51
170.000-1.000.000 m³	2,14	2,35
1.000.000-10.000.000 m³	2,12	2,32
> 10.000.000 m³	2,12	2,32

Aardgas glastuinbouw in cent/m³		
0-170.000 m³	1,24	1,37
170.000-1.000.000 m³	0,81	0,89
1.000.000-10.000.000 m³	2,12	2,32
> 10.000.000 m³	2,12	2,32

Elektriciteit in cent/kWh		
0-10.000 kWh	2,73	3,00
10.000-50.000 kWh	3,75	4,11
50.000-10.000.000 kWh	2,05	2,25
>= 10.000.000 kWh	0,04	0,04

Figuur 8: Tarieven energiebelastingen

2.2 Vliegbelasting

Vanaf 1 januari 2021 wordt een vliegbelasting ingevoerd. Luchthavens zullen dan per passagier, die vanaf een Nederlandse luchthaven vertrekt, een bedrag van € 7,845 aan de luchtvaart-maatschappij in rekening brengen. Transferpassagiers en kinderen jonger dan 2 jaar zijn hiervan uitgezonderd. Het kabinet wil de belastingen vergroenen, zodat vervuiling beprijsd wordt. Daarnaast hoopt het kabinet dat met deze vliegbelasting andere alternatieven zoals auto, bus of trein aantrekkelijker worden.

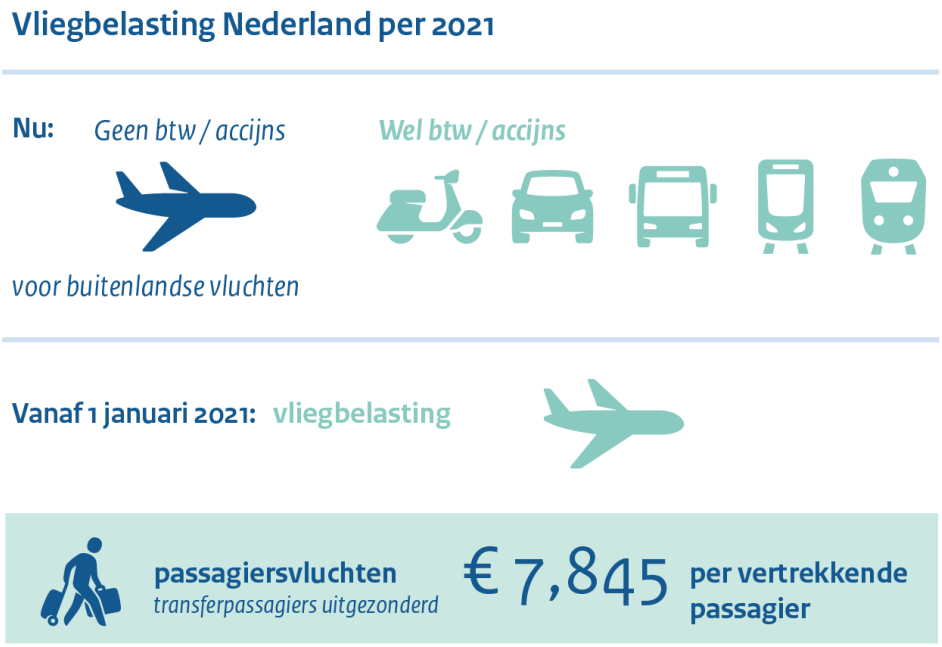

Figuur 9: Vliegbelasting voor passagiers

2.3 Wet CO2-heffing industrie

Per 1 januari 2021 wordt de CO2-heffing voor de industrie ingevoerd. Deze nationale heffing gaat gelden voor industriële bedrijven die ook onder het Europese emissiehandelssysteem, het EU ETS, vallen en voor afvalverbrandingsinstallaties en bedrijven die grote hoeveelheden lachgas uitstoten. De heffing is deel van een breed pakket maatregelen, dat industriële bedrijven stimuleert te investeren in verduurzaming. Dit is afgesproken in het Klimaatakkoord.

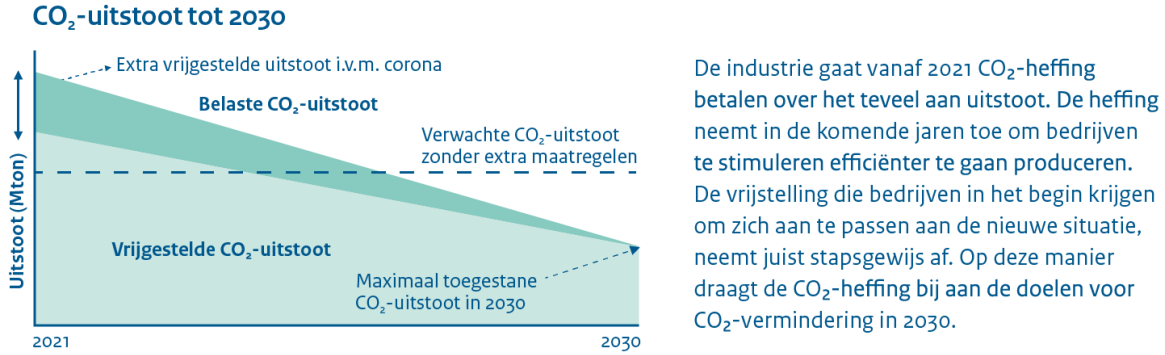

Figuur 10: CO2-heffing voor de industrie

3 Autobelastingen

3.1 CO2-grenzen tarieven in de bpm voor personenauto's aangescherpt

Uit onderzoek volgt dat fossiele brandstofauto's in 2021 qua CO2-uitstoot zuiniger worden als gevolg van technologische ontwikkelingen, de zogenoemde autonome vergroening. Dat komt onder andere door de strengere Europese CO2-normen voor autofabrikanten. Voor 2021 wordt een autonome vergroening verwacht van gemiddeld 5 gram per kilometer. De bpm-tabel wordt daarom aangescherpt door de schijfgrenzen te verlagen (4,2%) en de geïndexeerde tarieven te verhogen (4,38%).

Ontwikkeling CO_2-grenzen en de tarieven per schijf

Bij een CO_2 uitstoot vanaf	en tot	Dan berekent u de belasting als volgt • trek van de CO_2-uitstoot van de auto de waarde uit kolom I af • vermenigvuldig de uitkomst met het bedrag uit kolom IV • tel hier het bedrag uit kolom III bij op	
I	II	III	IV
0 gram/km	86	€ 372	€ 1
86 gram/km	111	€ 458	€ 60
111 gram/km	155	€ 1.958	€ 132
155 gram/km	172	€ 7.766	€ 216
172 gram/km	–	€ 11.438	€ 432

De dieseltoeslag is € 83,59 per gram CO_2-uitstoot boven de 77 gram CO_2-uitstoot per kilometer.

Figuur 11: Aanpassing van de schijfgrenzen en tarieven in de bpm-tabel

4 Vennootschapsbelasting

4.1 Vpb-schijven en tarieven

De eerste tariefschijf voor de vennootschapsbelasting wordt verlengd van € 200.000 naar € 245.000 in 2021. Zo vallen in 2021 meer bedrijven in de eerste tariefschijf, die anders in de tweede tariefschijf zouden vallen. Daarnaast wordt het tarief voor de vennootschapsbelasting voor winsten in de eerste tariefschijf in 2021 verlaagd van 16,5% naar 15%. Het tarief voor winsten die vallen in de tweede tariefschijf blijft 25% in 2021.

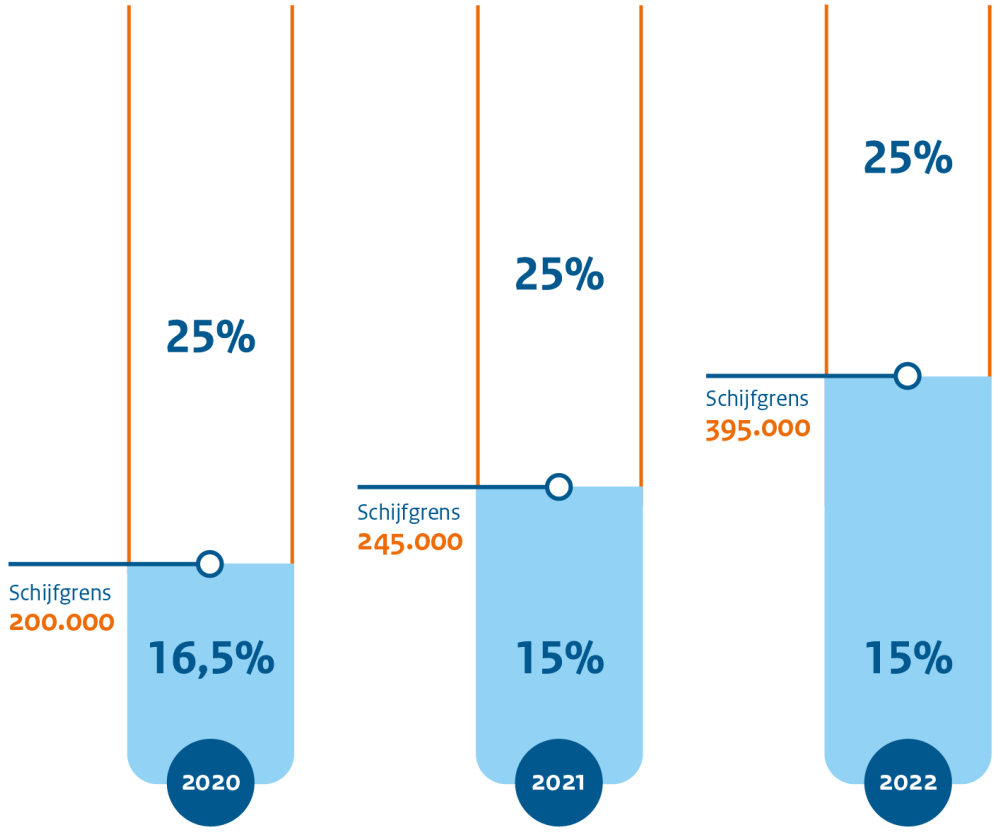

Figuur 12: Aanpassing van de vpb-tariefschijven en -tarieven

4.2 Innovatiebox

Als bedrijven winst maken met vernieuwende activiteiten, betalen zij over deze winst minder vennootschapsbelasting door toepassing van de innovatiebox. Het effectieve tarief van de innovatiebox wordt per 1 januari 2021 verhoogd van 7% naar 9%. Dit betekent dat voor winsten die kwalificeren voor de innovatiebox vanaf genoemde datum een effectief tarief geldt van 9%.

4.3 Beperking liquidatie- en stakingsverliesregeling

Bedrijven kunnen verliezen lijden als een dochteronderneming stopt (liquidatieverlies) of een bedrijfsactiviteit in het buitenland stopt (stakingsverlies). Bedrijven mogen deze verliezen nu in veel gevallen aftrekken van de winst die zij in Nederland maken. Het kabinet vindt deze mogelijkheid op sommige punten te ruim. Daarom worden de voorwaarden aangescherpt per 2021.

Vanaf 1 januari 2021 gelden de volgende nieuwe voorwaarden:

- Beperking in de tijd: Een liquidatie- of stakingsverlies moet binnen een termijn van 3 jaar na het moment van staken zijn genomen (nu: geen termijn)
- Beperking in herkomst: Alleen liquidatie- of stakingsverliezen uit de EU of de EER zijn aftrekbaar (nu: wereldwijd).
- Beperking in verbondenheid (alleen van toepassing bij liquidatieverliezen): liquidatieverliezen zijn alleen aftrekbaar bij voldoende zeggenschap in de dochteronderneming, doorgaans is dit een belang van >50% (nu: minimaal 5% belang).

De beperking in herkomst en de beperking in verbondenheid zijn alleen van toepassing voor zover het liquidatie- of stakingsverlies groter is dan € 5 miljoen. Hierdoor worden slechts grote liquidatie- en stakingsverliezen door deze nieuwe beperkingen geraakt.

5 Overig

5.1 Overdrachtsbelasting

Vanaf 2021 betalen woningkopers jonger dan 35 jaar, die een huis kopen en daar zelf in gaan wonen, eenmalig geen overdrachtsbelasting. Dat scheelt hen 2% van de aankoopprijs. Vanaf 1 april 2021 geldt de aanvullende voorwaarde dat de woning niet duurder mag zijn dan € 400.000. Kopers van 35 jaar of ouder die in de woning gaan wonen betalen 2%. Andere kopers, zoals beleggers, gaan 8% betalen. De overheid wil met deze maatregelen starters en doorstromers meer kansen geven op de woningmarkt.

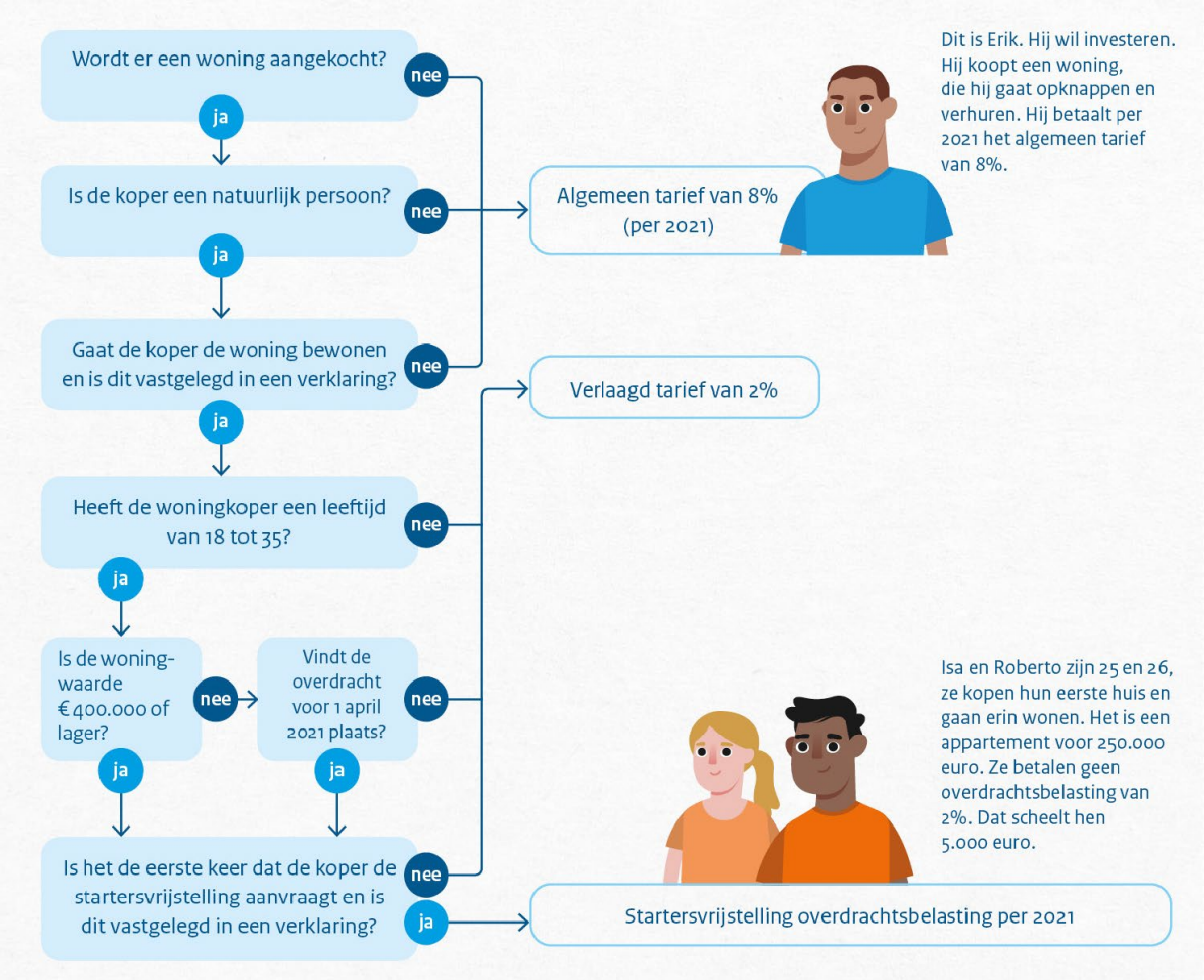

Figuur 13: Stroomschema overdrachtsbelasting

5.2 Wet bronbelasting 2021

Per 1 januari 2021 treedt de Wet bronbelasting 2021 in werking. Deze wet introduceert een bronbelasting op rente- en royaltybetalingen naar laagbelastende landen en in misbruiksituaties. Het tarief van deze bronbelasting bedraagt 25% in 2021. De bronbelasting zorgt ervoor dat het minder aantrekkelijk is om Nederland te gebruiken als doorstroomland naar laagbelastende landen. Hierdoor wordt het risico op belastingontwijking verkleind.

5.3 Eenmalige huurverlaging huurders met lager inkomen

Woningcorporaties houden bij het toewijzen van woningen rekening met het lage inkomen van huurders. Huurders die een te hoge huur betalen voor hun inkomen hebben in 2021 recht op een eenmalige huurverlaging. Het betreft huurders met een inkomen onder de toepasselijke grens voor passend toewijzen en een huur boven de voor het huishouden relevante aftoppingsgrens.

Om huurders zoveel mogelijk te ontlasten, vragen woningcorporaties begin 2021 bij de Belastingdienst op of huurders in de categorie 'lagere inkomens' vallen, zodat zij vervolgens voor 1 april 2021 een huurverlagingsvoorstel aan huurders in die categorie kunnen doen. Huurders die meer recent een inkomensdaling hebben doorgemaakt, waarvan die gegevens nog niet bekend zijn bij de Belastingdienst, kunnen uiterlijk 30 december 2021 zelf een verzoek tot huurverlaging indienen bij de woningcorporaties. Daarbij dienen zij met eigen gegevens over de daaraan voorafgaande zes maanden aan te tonen dat zij een inkomen hebben onder de toepasselijke grens voor passend toewijzen.

Naar verwachting komen 260.000 huurders in aanmerking voor huurverlaging en zullen zij gemiddeld netto € 40 per maand aan huurlasten besparen.

Type huishouden	Inkomen tot inkomensgrens (prijspeil 2021)	Huurverlaging naar (prijspeil 2021)
Eenpersoonshuishouden	≤ € 23.725	€ 633,25
Eenpersoonsouderenhuishouden	≤ € 23.650	€ 633,25
Meerpersoonshuishouden	≤ € 32.200	€ 633,25 / € 678,66*
Meerpersoonsouderenhuishouden	≤ € 32.075	€ 633,25 / € 678,66*

*) € 633,25 voor tweepersoonshuishoudens en € 678,66 voor huishoudens van drie of meer personen

Figuur 14: Inkomensgrenzen voor passend toewijzen (prijspeil 2021)

5.4 Wet KOA en kansspelbelasting

Naar verwachting zal op 1 september 2021 de online kansspelmarkt worden geopend. Dit houdt in dat het vanaf 1 september 2021 mogelijk is om legaal kansspelen online te spelen. Dit wordt mogelijk doordat waarschijnlijk op 1 maart 2021 de Wet kansspelen op afstand (KOA) in werking zal treden. Samen met de inwerkingtreding van KOA wijzigen verschillende zaken in de kansspelbelasting. Zo verandert onder andere de belastingplicht voor verschillende aanbieders en spelers. Vergunninghouders van kansspelen op afstand worden bijvoorbeeld belastingplichtig. Ook zijn er veranderingen rondom sportweddenschappen. Tevens wijzigt het kansspelbelastingtarief van 30,1% naar 29%.

5.5 Toeslagen

In 2021 wordt ten eerste gestart met het versterken van de menselijke maat in het toeslagenstelsel. Ten tweede wordt de praktische rechtsbescherming van de burgers verbeterd. Ten slotte worden schrijnende situaties voorkomen door het verlies van toeslagen als gevolg van partnerschap. Er treden ook maatregelen in werking die het aantal terugvorderingen moet voorkomen. Er wordt bijvoorbeeld een doelmatigheidsgrens geïntroduceerd van € 98.

Figuur 15: Wijzigingen toeslagen

5.6 Mandatory Disclosure Regels (MDR)

Vanaf 1 januari 2021 gaat de meldplicht in van de Mandatory Disclosure Regels[3]. Intermediairs en belastingplichtigen moeten, met terugwerkende kracht tot en met 25 juni 2018, potentieel agressieve grensoverschrijdende fiscale constructies melden bij de Belastingdienst. Dit zijn fiscale constructies waarbij inwoners van verschillende landen zijn betrokken en die mogelijk gebruikt kunnen worden om belasting te ontwijken. Aanvankelijk zou de meldplicht vanaf 1 juli 2020 ingaan, maar deze is met een half jaar uitgesteld, rekening houdend met de belemmeringen veroorzaakt door de coronacrisis[4].

---

[3] *Richtlijn (EU) 2018/822 van de Raad van 25 mei 2018 tot wijziging van Richtlijn 2011/16/EU wat betreft verplichte automatische uitwisseling van inlichtingen op belastinggebied met betrekking tot meldingsplichtige grensoverschrijdende constructies (PbEU 2018, L 139).*

[4] *Besluit van 26 juni 2020, nr. 2020-13425, Fiscale tegemoetkomingen naar aanleiding van de coronacrisis; (Besluit noodmaatregelen coronacrisis). Wijziging van het besluit van 16 juni 2020, nr. 2020-12560 (Stcrt. 2020, 33211)*

5.7 Tabaksaccijns

De accijns van tabaksproducten gaat vanaf 1 januari 2021 omhoog:

- Sigaren: van 8% naar 9% van de kleinhandelsprijs.
- Sigaretten: per 1000 stuks van € 219,25 naar € 223,82 plus 5% van de kleinhandelsprijs (ongewijzigd) met een minimum van € 243,25 (was € 238,31). Hierdoor wordt een pakje van 20 sigaretten 12 cent duurder (accijns+btw).
- Rooktabak (shag): van € 155,97 naar € 160,91 per kilogram. Hierdoor wordt een pakje shag van 50 gram 30 cent duurder (accijns+btw).

Figuur 16: Accijns sigaretten en rooktabak

Bijlage 1: fiscale parameters 2018-2021*

Inkomstenbelasting en premie volksverzekeringen

	2018	2019	2020	2021
Bovengrens 1e/nvt** schijf box 1	20.142	20.384	-	-
Bovengrens 2e/1e** schijf box 1 geboren na 31-12-1945	33.994	34.300	34.712	35.129
Bovengrens 2e/1e** schijf box 1 geboren voor 1-1-1946	34.404	34.817	35.375	35.941
Bovengrens 3e/2e** schijf box 1	68.507	68.507	68.507	68.507
Belastingtarief 1e/nvt** schijf box 1	8,90%	9,00%	-	-
Belastingtarief 2e/1e** schijf box 1	13,20%	10,45%	9,70%	9,45%
Belastingtarief 3e/2e** schijf box 1	40,85%	38,10%	37,35%	37,10%
Belastingtarief 4e/3e** schijf box 1	51,95%	51,75%	49,50%	49,50%
Max. aftrekpercentage hypotheekrenteaftrek	49,50%	49,00%	46,00%	43,00%
idem bepaalde grondslagverminderende posten	-	-	46,00%	43,00%
Tarief AOW - premie	17,90%	17,90%	17,90%	17,90%
Tarief AWBZ/WLZ - premie	9,65%	9,65%	9,65%	9,65%
Tarief ANW - premie	0,10%	0,10%	0,10%	0,10%
Gecombineerd tarief 1e/nvt** schijf	36,55%	36,65%	-	-
idem boven AOW-leeftijd 1e/nvt** schijf	18,65%	18,75%	-	-
Gecombineerd tarief 2e/1e** schijf	40,85%	38,10%	37,35%	37,10%
idem boven AOW-leeftijd 2e/1e** schijf	22,95%	20,20%	19,45%	19,20%
Tarief box 2	25,00%	25,00%	26,25%	26,90%
Tarief box 3	30,00%	30,00%	30,00%	31,00%
Drempel schulden per volwassene box 3	3.000	3.100	3.100	3.200
Heffingvrij vermogen box 3	30.000	30.360	30.846	50.000
Bovengrens grondslag 1e schijf box 3	70.800	71.650	72.797	50.000
Bovengrens grondslag 2e schijf box 3	978.000	989.736	1.005.572	950.000
Forfaitair rendement 1e schijf box 3	2,02%	1,93%	1,79%	1,90%
Forfaitair rendement 2e schijf box 3	4,33%	4,44%	4,19%	4,50%
Forfaitair rendement 3e schijf box 3	5,38%	5,59%	5,28%	5,69%
Dividendbelasting (voorheffing IB)	15,00%	15,00%	15,00%	15,00%

** ** T/m 2019 geldt de waarde voor de '/', vanaf 2020 de waarde na de '/'

Heffingskortingen

	2018	2019	2020	2021
Algemene heffingskorting				
Algemene heffingskorting maximum	2.265	2.477	2.711	2.837
idem boven AOW-leeftijd	1.157	1.268	1.413	1.469
Start afbouw vanaf inkomen	20.142	20.384	20.711	21.043
Algemene heffingskorting nul bij inkomen	68.507	68.507	68.507	68.507
Afbouwpercentage	4,683%	5,147%	5,672%	5,977%
idem boven AOW-leeftijd	2,389%	2,633%	2,954%	3,093%
Percentage uitbetaalbare heffingskorting	33,33%	26,67%	20,00%	13,33%

* Dit is een informatief overzicht waaraan geen rechten kunnen worden ontleend

Arbeidskorting				
Arbeidskorting maximum 1e opbouwtraject	167	170	279	463
idem boven AOW-leeftijd	86	88	146	240
Maximum 1e opbouw bereikt bij inkomen	9.468	9.694	9.921	10.108
Percentage 1e opbouwtraject	1,764%	1,754%	2,812%	4,581%
idem boven AOW-leeftijd	0,901%	0,898%	1,464%	2,371%
Arbeidskorting maximum 2e opbouwtraject	3.249	3.399	3.595	3.837
idem boven AOW-leeftijd	1.659	1.740	1.873	1.987
Maximum 2e opbouw bereikt bij inkomen	20.450	20.940	21.430	21.835
Percentage 2e opbouwtraject	28,064%	28,712%	28,812%	28,771%
idem boven AOW-leeftijd	14,320%	14,689%	15,004%	14,890%
Arbeidskorting maximum 3e opbouwtraject	3.249	3.399	3.819	4.205
idem boven AOW-leeftijd	1.659	1.740	1.989	2.178
Percentage 3e opbouwtraject	0%	0%	1,656%	2,663%
idem boven AOW-leeftijd	0%	0%	0,862%	1,378%
Start afbouw (maximum 3e opbouw) bij inkomen	33.112	34.060	34.954	35.652
Arbeidskorting nul bij inkomen	123.362	90.710	98.604	105.736
Afbouwpercentage	3,6%	6,0%	6,0%	6,0%
idem boven AOW-leeftijd	1,837%	3,069%	3,124%	3,105%
(Alleenstaande) ouderenkorting				
Inkomensgrens ouderenkorting	36.346	36.783	37.372	37.970
Ouderenkorting onder inkomensgrens	1.418	1.596	1.622	1.703
Ouderenkorting boven inkomensgrens/na afbouw	72	0	0	0
Ouderenkorting nul bij inkomen	-	47.423	48.185	49.323
Ouderenkorting afbouwpercentage	-	15%	15%	15%
Alleenstaande ouderenkorting (geen inkomensgrens)	423	429	436	443
Inkomensafhankelijke combinatiekorting				
Inkomensdrempel combinatiekorting	4.934	4.993	5.072	5.153
Combinatiekorting basis bij inkomensdrempel	1.052	0	0	0
Maximum combinatiekorting	2.801	2.835	2.881	2.815
Maximum combinatiekorting bereikt bij inkomen	33.331	29.753	30.234	29.738
Opbouwpercentage na inkomensdrempel	6,159%	11,45%	11,45%	11,450%
Jonggehandicaptenkorting	728	737	749	761

Schijven / tarieven Vennootschapsbelasting (Vpb)

	2018	2019	2020	2021
Bovengrens schijf 1	200.000	200.000	200.000	245.000
Vpb-tarief 1e schijf	20%	19%	16,5%	15%
Vpb-tarief 2e schijf	25%	25%	25%	25%

Ondernemersfaciliteiten Inkomstenbelasting

	2018	2019	2020	2021
Zelfstandigenaftrek	7.280	7.280	7.030	6.670
Extra zelfstandigenaftrek voor starters	2.123	2.123	2.123	2.123
Startersaftrek bij arbeidsongeschiktheid (maximum)	12.000	12.000	12.000	12.000
Fiscale oudedagsreserve maximum/percentage	8.775/9,44%	8.999/9,44%	9.218/9,44%	9.395/9,44%
Aftrek voor speur en ontwikkeling (S&O)	12.623	12.775	12.980	13.188
Extra S&O-aftrek voor starters	6.315	6.391	6.494	6.598
Stakingsaftrek	3.630	3.630	3.630	3.630
MKB-winstvrijstelling	14%	14%	14%	14%

Investeringsaftrek

	2018	2019	2020	2021
Kleinschaligheidsinvesteringsaftrek (KIA)	28%	28%	28%	28%
KIA opbouw als investering tussen	2.300-56.642	2.300-57.321	2.400-58.238	2.400-59.170
KIA maximum	15.863	16.051	16.307	16.568
KIA afbouw als investering hoger dan	104.891	106.150	107.848	109.574
KIA afbouwpercentage	7,56%	7,56%	7,56%	7,56%
KIA nul als investering hoger dan	314.673	318.449	323.544	328.721
Energie-investeringsaftrek (EIA)	54,5%	45,0%	45,0%	45,5%
Milieu-investeringsaftrek (MIA) maximumpercentage	36%	36%	36%	36%
Milieu-investeringsaftrek (MIA) middenpercentage	27%	27%	27%	27%
Milieu-investeringsaftrek (MIA) minimumpercentage	13,5%	13,5%	13,5%	13,5%

Aftrek specifieke zorgkosten

	2018	2019	2020	2021
Minimale drempel tot inkomen	7.647	7.739	7.863	7.989
Minimale drempel per volwassene per jaar	131	133	136	139
Inkomensgrens voor drempelpercentage	40.619	41.107	41.765	42.434
Drempel (% van inkomen onder/boven inkomensgrens)	1,65%/5,75%	1,65%/5,75%	1,65%/5,75%	1,65%/5,75%
Verhogingspercentage tot 2e schijf onder/boven AOW-lft	40%/113%	40%/113%	40%/113%	40%/113%

WVA S&O-afdrachtvermindering (WBSO)

	2018	2019	2020	2021
Loongrens speur- en ontwikkelingswerk (S&O)	350.000	350.000	350.000	350.000
Percentage eerste schijf (onder loongrens)	32%	32%	32%	40%
idem voor starters	40%	40%	40%	50%
Percentage tweede schijf (boven loongrens)	14%	16%	16%	16%

Diversen IB/LB

	2018	2019	2020	2021
Eigenwoningforfait WOZ-waarde € 75.000 tot grens	0,70%	0,65%	0,60%	0,50%
Grens WOZ-waarde eigenwoningforfait	1.060.000	1.080.000	1.090.000	1.110.000
Eigenwoningforfait vanaf grens	2,35%	2,35%	2,35%	2,35%
Percentage toepasbaarheid Wet Hillen	100%	96 2/3%	93 1/3%	90%
Algemeen bijtellingspercentage voor privégebruik auto	22%	22%	22%	22%
Verlaagde bijtelling voor nulemissieauto's	4%	4%	8%	12%
Maximum grondslag voor verlaagde bijtelling (elektrisch)	-	50.000	45.000	40.000
Werkkostenregeling vrije ruimte onder/boven € 400.000	1,2%	1,2%	3%/1,2%	1,7%/1,18%
Maximum onbelaste vergoeding zakelijke km. (eurocent)	19	19	19	19
Maximum vergoeding vrijwilligers per jaar/maand	1.500/150	1.700/170	1.700/170	1.800/180
Vrijstelling voor groene beleggingen box 3	57.845	58.540	59.477	60.429
Heffingskorting voor groen beleggen (% van vrijstelling)	0,7%	0,7%	0,7%	0,7%

Schenk- en erfbelasting

	2018	2019	2020	2021
Tarief partners en kinderen onder/boven grens	10%/20%	10%/20%	10%/20%	10%/20%
Tarief kleinkinderen onder/boven grens	18%/36%	18%/36%	18%/36%	18%/36%
Tarief overige verkrijgers onder/boven grens	30%/40%	30%/40%	30%/40%	30%/40%
Grens belaste verkrijging	123.248	124.727	126.723	128.751
Vrijstelling erfbelasting partner	643.194	650.913	661.328	671.910
Vrijstelling erfbelasting invalide kind	61.106	61.840	62.830	63.836
Vrijstelling erfbelasting (klein)kinderen	20.371	20.616	20.946	21.282
Vrijstelling erfbelasting ouder	48.242	48.821	49.603	50.397
Vrijstelling schenkbelasting voor kinderen	5.363	5.428	5.515	6.604
idem voor kinderen 18-40 jaar eenmalig	25.731	26.040	26.457	26.881
idem voor studie kinderen 18-40 jaar eenmalig	53.602	54.246	55.114	55.996
idem voor woning verkrijger 18-40 jaar eenmalig	100.800	102.010	103.643	105.302
Vrijstelling schenk- en erfbelasting overige gevallen*	2.147	2.173	2.208	3.244/2.244

Overig

	2018	2019	2020	2021
Omzetbelasting algemeen tarief	21%	21%	21%	21%
Omzetbelasting verlaagd tarief	6%	9%	9%	9%
Omzetgrens kleineondernemersregeling	-	-	20.000	20.000
Kansspelbelasting	30,1%	30,1%	30,1%	30,1%/29%
Assurantiebelasting	21%	21%	21%	21%
Overdrachtsbelasting woningen	2%	2%	2%	2% / 8%
Overdrachtsbelasting niet-woningen	6%	6%	6%	8%
Verhuurderheffing	0,591%	0,561%	0,562%	0,526%
Bankenbelasting kortlopende schulden	0,044%	0,044%	0,044%	0,066%
Bankenbelasting langlopende schulden	0,022%	0,022%	0,022%	0,033%
Bankenbelasting drempelbedrag	20,9 miljard	20,9 miljard	20,9 miljard	20,9 miljard

* Voor de schenkbelasting geldt een tijdelijke verhoging van € 1.000. Deze geldt niet voor de erfbelasting.

Milieubelastingen

	2018	2019	2020	2021
Energiebelasting (EB)				
Aardgas in € per m³ (excl. btw en excl. ODE)				
0 - 170.000	0,26001	0,29313	0,33307	0,34856
170.000 - 1 mln.	0,06464	0,06542	0,06444	0,06547
1 mln - 10 mln.	0,02355	0,02383	0,02348	0,02386
Boven 10 mln.	0,01265	0,01280	0,01261	0,01281
ODE aardgas in € per m3 (excl. btw)				
0 - 170.000	0,0285	0,0524	0,0775	0,0851
170.000 - 1 mln.	0,0106	0,0161	0,0214	0,0235
1 mln - 10 mln.	0,0039	0,0059	0,0212	0,0232
Boven 10 mln.	0,0021	0,0031	0,0212	0,0232
Elektriciteit in € per kWh (excl. btw en excl. ODE)				
0 - 10.000	0,10458	0,09863	0,09770	0,09428
10.000 - 50.000	0,05274	0,05337	0,05083	0,05164
50.000 - 10 mln.	0,01404	0,01421	0,01353	0,01375
Boven 10 mln. niet-zakelijk verbruik	0,00116	0,00117	0,00111	0,00113
Boven 10 mln. zakelijk verbruik	0,00057	0,00058	0,00055	0,00056
Belastingvermindering EB per aansluiting (€ per jaar)	308,54	257,54	435,68	461,62
ODE elektriciteit in € per kWh (excl. btw)				
0 - 10.000	0,0132	0,0189	0,0273	0,0300
10.000 - 50.000	0,0180	0,0278	0,0375	0,0411
50.000 - 10 mln.	0,0048	0,0074	0,0205	0,0225
Boven 10 mln.	0,000194	0,0003	0,0004	0,0004
Korting aardgas glastuinbouw eerste schijf	83,94%	83,94%	83,94%	83,94%
Korting aardgas glastuinbouw tweede schijf	62,26%	62,26%	62,26%	62,26%
Kolenbelasting (€ per ton)	14,63	14,81	15,05	15,29
Leidingwaterbelasting tot 300 m³ (€ per m³)	0,339	0,343	0,348	0,354
Afvalstoffenbelasting (€ per ton)	13,21	32,12	32,63	33,15
Vliegbelasting (€ per vertrekkende passagier)	0,00	0,00	0,00	7,845

Tabaksaccijns

	2018	2019	2020	2021
Sigaretten (per 1000 stuks, excl. btw, tarieven 2020 per 1 april)				
Minimum accijnsbedrag	188,99	191,28	238,31	243,25
Ad valorem accijns	5%	5%	5%	5%
Specifieke accijns	173,10	175,20	219,25	223,82
Rooktabak (per kg, excl. btw, tarieven 2020 per 1 april)	106,65	108,94	155,97	160,91
Sigaren (ad valorem, tarieven 2020 per 1 april)	6%	7%	8%	9%

Alcoholaccijns en frisdrankbelasting

	2018	2019	2020	2021
Accijnstarief in € per 100 liter				
Bier (Plato 0-7%)	8,83	8,83	8,83	8,83
Bier (Plato 7-11%)	28,49	28,49	28,49	28,49
Bier (Plato 11-15%)	37,96	37,96	37,96	37,96
Bier (Plato 15+ %)	47,48	47,48	47,48	47,48
Wijn (niet meer dan 8,5% alcohol)	44,24	44,24	44,24	44,24
Wijn (meer dan 8,5% alcohol)	88,30	88,30	88,30	88,30
Gedistilleerd (per volumeprocent alcohol)	16,86	16,86	16,86	16,86
Limonade, sap, mineraalwater	8,83	8,83	8,83	8,83

Brandstofaccijns

	2018	2019	2020	2021
Accijnstarief in € per liter, excl. btw en excl. voorraadheffing				
Benzine (Euro loodvrij)	0,77839	0,78773	0,80033	0,81314
Diesel	0,48981	0,49569	0,50362	0,52168
LPG (1 liter = 0,54 kg)	0,18363	0,18583	0,18881	0,19182

MRB

	2018	2019	2020	2021
Tarief in € per kwartaal, excl. opcenten				
Personenauto benzine 900 kg	49,89	50,49	51,30	52,12
Personenauto benzine per 100 kg boven 900 kg	13,42	13,58	13,80	14,02
Personenauto diesel 900 kg	168,74	170,77	173,50	176,28
Personenauto diesel per 100 kg boven 900 kg	26,30	26,61	27,04	27,47
Korting plug-inhybridevoertuigen	50%	50%	50%	50%
Korting nulemissievoertuigen	100%	100%	100%	100%

BPM

	2018	2019	2020*	2021
CO_2-bovengrens onderste schijf	73	71	68	86
CO_2-bovengrens 1e schijf	98	95	91	111
CO_2-bovengrens 2e schijf	144	139	133	155
CO_2-bovengrens 3e schijf	162	156	150	172
CO_2-grens dieseltoeslag vanaf	63	61	59	77
Vaste voet bij CO_2-uitstoot > 0 g/km	356	360	366	372
Tarief onderste schijf	2	2	2	1
Tarief 1e schijf (€ per g/km CO_2-uitstoot)	63	60	59	60
Tarief 2e schijf (€ per g/km CO_2-uitstoot)	139	131	129	132
Tarief 3e schijf (€ per g/km CO_2-uitstoot)	229	215	212	216
Tarief 4e schijf (€ per g/km CO_2-uitstoot)	458	429	424	432
Tarief dieseltoeslag	87,38	88,43	89,95	83,59

*Per 1 juli 2020 golden andere CO2-schijven, tarieven en dieseltoeslag in verband met de overgang naar de WLTP-testmethode.

Bijlage 2: aanvullende fiscale parameters*

Vrijstellingen vermogensrendementsheffing in box 3 (€)

	2021
Uitvaartverzekering	7.348
Bestaande kapitaalsverzekeringen*	123.428
Bestaande kapitaalsverzekeringen met fiscale partner*	246.856
Contant geld	552
Contant geld met fiscale partner	1.104

* Wordt niet meer geindexeerd.'

Reisaftrek OV (€)

	2021
minder dan 10 km -	-
10-15 km	471
15-20 km	626
20-30 km	1.045
30-40 km	1.296
40-50 km	1.689
50-60 km	1.879
60-70 km	2.083
70-80 km	2.155
80 km en meer	2.185

Uitgaven inkomensvoorzieningen

	2021
Maximale jaarruimte (% van premiegrondslag)	13,3
Maximale jaarruimte (€)	13.236
Maximale reserveringsruimte (€); op 1 januari 2021 jonger dan 56 jaar en 4 maanden	7.489
Maximale reserveringsruimte (€); op 1 januari 2021 56 jaar en 4 maanden of ouder	14.785
Franchisebedrag voor premiegrondslag (€)	12.672
Inkomensgrens box 1 voor premiegrondslag (€)	112.189
Maximale jaaruitkering tijdelijke oudedagslijfrenten (€)	22.443
Maximale bedrag voor afkoop lijfrente vrij van revisierente (€)	4.547

Maximale extra lijfrentepremieaftrek bij stakende ondernemers (€)

	2021
• Stakingen door ondernemers die ten hoogste 5 jaar jonger zijn dan de AOW-leeftijd • Staking door ondernemer die 45% of meer arbeidsongeschikt is, mits de lijfrente-uitkeringen ingaan binnen zes maanden na het staken • Het staken van de onderneming door overlijden	474.517
• Stakingen door ondernemers met een leeftijd tussen de 15 en 5 jaar lager dan de AOW-leeftijd • Stakingen door ondernemers indien de lijfrente-uitkeringen direct ingaan	237.267
Overige gevallen	118.640

* Dit is een informatief overzicht waaraan geen rechten kunnen worden ontleen

Overig (€)

	2021
Maximaal bedrag energie-investeringsaftrek	126.000.000
Teruggaafgrens inkomstenbelasting	15
Aanslaggrens inkomstenbelasting	48
Levensloopverlofkorting (per jaar van deelname tot 2012)	223
Maximaal onbelast rentevoordeel in uitkeringen uit kapitaalverzekering, beleggingsrecht en spaarrekening eigen woning	171.000
Vrijstelling voor kamerverhuur	5.668
Aftrek weekenduitgaven gehandicapten per dag	11
Vrijstelling voor bedrijfsopvolging	1.119.845